


02. PÁCIENS ÉRKEZÉSE A FOGÁSZATI RENDELŐBE a fogászati kezelés előtti teendők

Páciens

1 Testhőmérséklet mérés olyan eszközzel, mely nem kerül közvetlen kapcsolatba a páciens testével



2 Ruházat és személyes tárgyak (táska, mobiltelefon) eltávolítása a munkaterületről



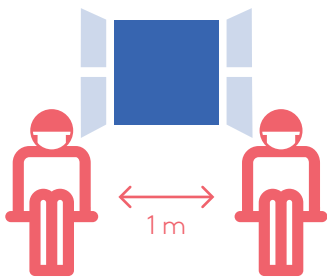
3 60 másodperces alapos kézmosás vagy kézfertőtlenítő oldatos dörzsölés



4 Helyszíni triázs



5 Ha a triázs rendben, a páciens vegyen maszkot és foglaljon helyet

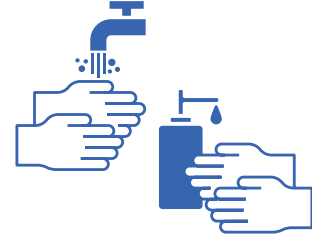


6 akár vehet lábzsákot is

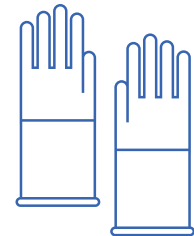


Személyzet

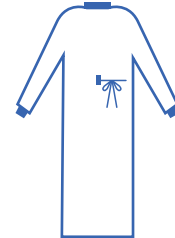
1 60 másodperces alapos kézmosás vagy kézfertőtlenítő oldatos dörzsölés



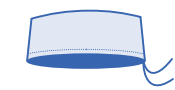
2 Gumikesztyű (első réteg)



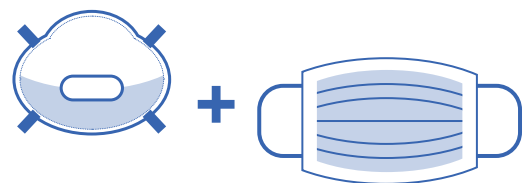
3 Védőruházat (köpeny)



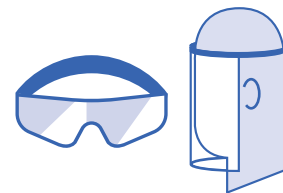
4 Védőruházat (sapka)




5 szelep nélküli FFP2/FFP3 maszk vagy szelepes FFP2/FFP3 maszk + sebészi maszk együttes alkalmazása



6 Védőszemüveg és arcvédő pajzs



7 Gumikesztyű (második réteg)



Erősen ajánlott

Ajánlott

Nem bizonyított

! Jelen dokumentum **nem iránymutatás**, csupán **ajánlás**, mely a témában elérhető irodalmi adatokon és klinikai megfigyeléseken alapszik.

Mindig az országra vonatkozó hivatalos rendelkezések betartása az elsődleges! Az alábbi dokumentumban megfogalmazott ajánlások nem írják felül az állami és a vonatkozó szervek által előírt szabályokat, javaslatokat.

A SARS-CoV-2 járvány ideje alatti fogászati ellátásra vonatkozó, jelenlegi tudományos adatok megfigyelésen alapulnak. A megfelelő, vizsgálati tényekre alapozott ajánlások megfogalmazásához és az ezen alapuló prospektív eljárásrend kidolgozásához nem áll rendelkezésre elegendő adat.

A dokumentumban látható infografika csupán a jelenlegi, kezdetleges információkra alapozott pillanatfelvétel, mely idővel, tudásunk gyarapodásával és a további vizsgálatokból nyert eredmények nyomán változhat. Ezért a Szövetség Európai Projektfelelős Tanácsa köszönettel fogadja módosítási javaslatokat az anyag pontosítására vonatkozóan.